

ALOHA 14

IP rated projectors

design Roberto Mantovani



The Aloha range offers IP65-rated spotlights in anodized aluminium, ideal for installation in particularly aggressive environments. Optical quality and fine finishes combine to make a highly dependable product. Using the base accessory, the fixture can be wall or ceiling mounted. Can be equipped with anti-glare filter for maximum viewing comfort.

La gamma Aloha offre proiettori IP65 in alluminio anodizzato, ideali all'installazione in ambienti particolarmente aggressivi. Qualità ottica e finiture di pregio si fondono in un prodotto di grande affidabilità. Tramite l'accessorio base è possibile installare l'apparecchio a soffitto o parete. Equipaggiabili con filtro antiabbagliamento per il massimo comfort visivo.

La gamme Aloha propose des projecteurs IP65 en aluminium anodisé, adaptés pour l'installation dans des milieux particulièrement agressifs. Qualité optique et finitions de qualité fusionnent dans un produit de grande fiabilité. Avec l'accessoire base, il est possible d'installer l'appareil au plafond ou au mur. Peuvent être équipés avec filtre anti-éblouissement pour le meilleur confort visuel.



IP65 made in Italy

Die Produktreihe Aloha bietet Leuchten mit Schutzklasse IP65 aus eloxierten Aluminium, geeignet für die Installation in besonders aggressiven Umgebungen. Optische Qualität und feine Ausführungen verbinden sich in einem Produkt von großer Zuverlässigkeit. Mit dem Basiszubehör kann das Gerät an der Decke oder der Wand installiert werden. Kann mit Blendschutzfilter ausgestattet werden für maximalen visuellen Komfort.

La gama Aloha ofrece proyectores IP65 de aluminio anodizado, adecuados para su instalación en entornos particularmente agresivos. Calidad óptica y acabados de valor se funden en un producto de gran fiabilidad. Mediante el accesorio básico es posible instalar el aparato en el techo o en la pared. Se pueden equipar con filtro antideslumbramiento para obtener el máximo confort visual.

Supply current

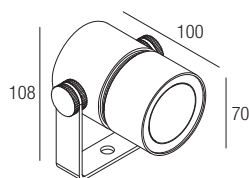
350-500mA (V_r 20,3V)

Power

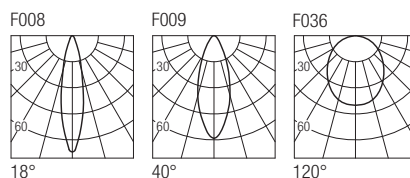
7-14W

Series wiring

Dimensions



Photometric diagrams

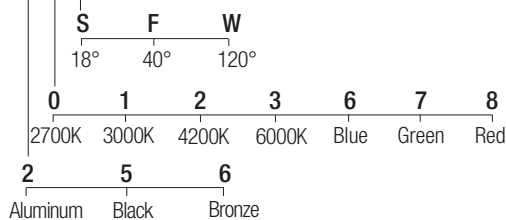


CCT/CRI/Flux

	350mA	500mA
2700K	623lm	869lm
3000K	651lm	931lm
4200K	721lm	1078lm
6000K	798lm	1155lm

Code construction

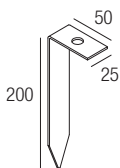
XP3 X X X



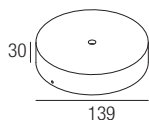
Note: cable cut to measure on request

Optionals

XP0022
Earth spike



XP3200 XP3500 XP3600
Aluminium Black Bronze
Base



L0042 L0045 L0046
Aluminium Black Bronze
Low luminance louver



Drivers

